

ИТОГОВЫЙ ОТЧЕТ
управления образования администрации муниципального образования
город Горячий Ключ
о результатах мониторинга системы образования
за 2016 год

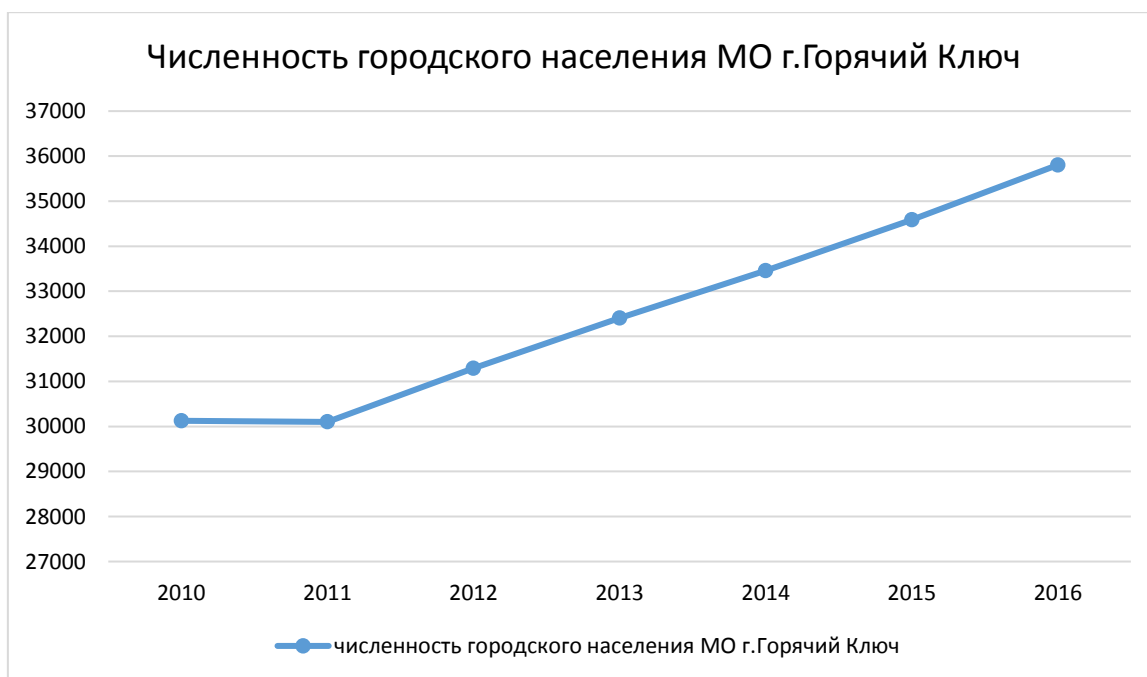
1. Анализ состояния и перспектив развития системы образования

1.1. Вводная часть

Горячий Ключ расположен в северных предгорьях Кавказа, в 45 километрах от краевого центра города Краснодара, вдоль федеральной трассы «Дон», на основной автомагистрали «Краснодар-Джубга», в 60 километрах от побережья Черного моря. Муниципальное образование город Горячий Ключ граничит с Республикой Адыгея, Апшеронским, Белореченским, Северским и Туапсинским районами.

Общая площадь муниципального образования город Горячий Ключ, который включает 1 город и 30 сельских населенных пунктов (7 сельских округов), входящих в городской округ, - 1755,55 квадратных километров. Население муниципального образования составляет на 1 января 2016 года 63,6 тыс. человек, в том числе городское население – 35 805 человек, село - 27 810 человек. Плотность населения 36,2 человек на 1 кв. км

За последние 10 лет население города Горячий Ключ увеличилось на 7,8 тысяч человек, наибольший темп прироста населения составил за последние 5 лет.



Демографическая ситуация характеризуется незначительным снижением смертности, а также продолжающимся миграционным притоком, который является определяющим фактором увеличения численности населения муниципального образования.

Прогноз численности населения МО г.Горячий Ключ

год	всего	мужчины	женщины
2017	63942	29746	33290
2018	65227	30160	33775
2019	65659	30633	34316
2020	66926	31147	34903

Анализ общей динамики и динамики половой структуры населения г. Горячий Ключ на основе данных прогноза по среднему варианту, позволяет говорить в целом об относительно позитивных тенденциях в развитии города. По национальному составу в городском поселении преобладают русские - 85,1%, вторые по численности армяне - 7,5%.

Прогноз баланса трудовых ресурсов муниципального образования город Горячий Ключ

(в среднегодовом исчислении)

тыс.человек (с двумя знаками после запятой)

№ п/п	Показатель	2017 г.	2018 г.	2019 г.	Справочно	
					2016 г.	2015 г.
I.	ЧИСЛЕННОСТЬ ТРУДОВЫХ РЕСУРСОВ	38,68	39,14	39,66	38,24	38,08
	Население в трудоспособном возрасте (мужчины в возрасте от 16 до 60 лет и женщины - от 16 до 55 лет)	34,86	35,32	35,83	34,43	34,10
	- трудоспособное население в трудоспособном возрасте	33,65	34,11	34,62	33,22	32,91
	- неработающие инвалиды трудоспособного возраста	0,96	0,96	0,96	0,96	0,95
	- неработающие лица трудоспособного возраста, получающие пенсию на льготных условиях	0,25	0,25	0,25	0,25	0,24
	Иностранцы трудовые мигранты	0,31	0,31	0,31	0,32	0,60
	Сальдо маятниковой трудовой миграции	-0,31	-0,30	-0,30	-0,31	-0,33
	Сальдо маятниковой миграции по численности учащихся	0,00	0,00	0,00	0,00	0,00

	Работающие граждане, находящиеся за пределами трудоспособного возраста, в том числе:	5,02	5,03	5,03	5,01	4,90
	- подростки моложе трудоспособного возраста	0,03	0,03	0,03	0,03	0,02
	- пенсионеры старше трудоспособного возраста	4,99	5,00	5,00	4,99	4,88
II.	РАСПРЕДЕЛЕНИЕ ТРУДОВЫХ РЕСУРСОВ	38,68	39,14	39,66	38,24	38,08
	Численность занятых в экономике (без военнотружущих)	17,88	17,88	17,89	17,87	17,86
	Численность населения, не занятого в экономике, в том числе:	20,80	21,26	21,78	20,38	20,23
	- учащиеся в трудоспособном возрасте, обучающиеся с отрывом от работы	1,19	1,20	1,22	1,11	1,11
	- численность безработных, зарегистрированных в органах службы занятости	0,26	0,25	0,25	0,26	0,22
	- численность прочих категорий населения в трудоспособном возрасте, не занятых в экономике	19,36	19,81	20,31	19,00	18,90
III.	РАСПРЕДЕЛЕНИЕ ЗАНЯТЫХ В ЭКОНОМИКЕ ПО ФОРМАМ СОБСТВЕННОСТИ:	17,88	17,88	17,89	17,87	17,86
	государственная и муниципальная	5,36	5,36	5,36	5,36	5,35
	смешанная российская	0,36	0,36	0,36	0,36	0,36
	иностранная, совместная российская и иностранная	0,00	0,00	0,00	0,00	0,00
	частная, в том числе занятых:	12,10	12,10	12,10	12,09	12,08
	- индивидуальным трудом и по найму у отдельных граждан, включая занятых в домашнем хозяйстве производством товаров и услуг для реализации (включая личное подсобное хозяйство)	5,24	5,25	5,25	5,24	5,23
	- на частных предприятиях	6,85	6,85	6,85	6,85	6,85
	собственность общественных и религиозных организаций (объединений)	0,07	0,07	0,07	0,07	0,07
IV.	РАСПРЕДЕЛЕНИЕ ЗАНЯТЫХ В ЭКОНОМИКЕ ПО РАЗДЕЛАМ ОКВЭД:	17,88	17,88	17,89	17,87	17,86
	- сельское хозяйство, охота и лесное хозяйство	0,97	0,97	0,97	0,97	0,97
	- рыболовство, рыбоводство	0,01	0,01	0,01	0,01	0,01
	- добыча полезных ископаемых	0,32	0,32	0,32	0,32	0,32
	- обрабатывающие производства	2,01	2,01	2,01	2,01	2,01
	- производство и распределение электроэнергии, газа и воды	0,47	0,47	0,47	0,47	0,47
	- строительство	1,33	1,33	1,33	1,33	1,33

	- оптовая и розничная торговля; ремонт автотранспортных средств, мотоциклов, бытовых изделий и предметов личного пользования	4,53	4,53	4,53	4,52	4,52
	- гостиницы и рестораны	0,50	0,50	0,50	0,50	0,50
	- транспорт и связь	1,35	1,35	1,35	1,35	1,35
	- финансовая деятельность	0,11	0,11	0,11	0,11	0,11
	- операции с недвижимым имуществом, аренда и предоставление услуг	0,97	0,97	0,98	0,97	0,97
	- государственное управление и обеспечение военной безопасности; социальное страхование	1,00	1,00	1,00	1,00	1,00
	- образование	1,57	1,57	1,57	1,57	1,57
	- здравоохранение и предоставление социальных услуг	2,06	2,06	2,06	2,06	2,06
	- предоставление прочих коммунальных, социальных и персональных услуг	0,70	0,70	0,70	0,70	0,70
	- прочие виды экономической деятельности	0,00	0,00	0,00	0,00	0,00
V.	СПРАВОЧНО:					
	Уровень регистрируемой безработицы в процентах от численности трудоспособного населения в трудоспособном возрасте	0,8	0,7	0,7	0,8	0,7
	Численность безработных по методологии МОТ	1,05	1,05	1,05	1,06	1,07
	Численность экономически активного населения	18,93	18,93	18,93	18,93	18,93
	Уровень безработицы по методологии МОТ в % к численности экономически активного населения	5,6	5,5	5,5	5,6	5,7
	Количество вновь введенных рабочих мест по крупным, средним и малым предприятиям за период, тыс. единиц	0,11	0,11	0,11	0,11	0,11
	Количество ликвидированных рабочих мест по крупным, средним и малым предприятиям за период, тыс. единиц	0,13	0,13	0,13	0,13	0,1

В 2016 году уровень регистрируемой безработицы составляет 0,7 %. На 1 января 2016 года было зарегистрировано 253 безработных, на 1 сентября 232 чел. К 2019 году прогнозируется незначительное увеличение числа зарегистрированных безработных от 240 человек в 2016 году до 242 человек к 2019 году.

С начала 2016 года при содействии Центра занятости населения трудоустроено 1044 человека. Трудоустроено на временные рабочие места с материальной поддержкой за счет средств краевого бюджета 429 человек: из них 407 несовершеннолетних подростков; 17 человек, испытывающих трудности в поисках работы; на «Первое рабочее место» - 5 человек. В общественных работах приняли участие 63 человека, из них 34 с выплатой материальной поддержки. В программах социальной адаптации

приняли участие 47 безработных граждан. 47 безработным оказана психологическая поддержка. Несовершеннолетних граждан в возрасте от 14 до 18 лет в свободное от учебы время и во время каникул – трудоустроено 407 человека.

Доля занятых в организациях и предприятиях государственной, муниципальной, смешанной российской, иностранной, совместной иностранной и российской форм собственности в общей массе остается на одном уровне 32,0%. Причиной является оптимизация численности занятых в государственном и муниципальном секторе экономики вследствие проводимых реформ в сфере образования, сокращения работников в органах государственной и муниципальной власти, изменение формы собственности.

В частном секторе экономики работает основная численность жителей, это 67,7% от общей численности занятых в экономике. До 2019 года увеличение этого показателя не планируется. Прогнозируется незначительное создание новых рабочих мест, связанное с реализацией инвестиционных проектов. Основная масса жителей занята в таких отраслях экономики, как: образование, здравоохранение и предоставление социальных услуг, строительство, транспорт и связь, обрабатывающие производства, оптовая и розничная торговля.

Среднемесячная заработная плата работников крупных и средних предприятий за январь-июнь 2016 год составила 29071 рублей (107,1% к январю-июлю 2015 года).

В 2016 году по результатам комплексной оценки уровня социально-экономического развития городских округов и муниципальных районов Краснодарского края, муниципальное образование город Горячий Ключ вошел в группу территорий со средним уровнем развития, в которых в разной степени представляют транспортные, туристические, промышленные направления деятельности, а также имеют достаточно высокую степень инвестиционной активности и широкую сеть организаций потребительского рынка.

Органом, осуществляющим управление в сфере образования на территории муниципального образования город Горячий Ключ является управление образования администрации муниципального образования город Горячий Ключ (ул. Кириченко, 12А, тел. 8(86159) 3-55-74).

В 2016 году в муниципалитете действуют муниципальные программы:

- «Развитие образования муниципального образования город Горячий Ключ на 2015-2022 годы», объем финансирования в 2016 году по данной программе составил 3,4 млн руб.;
- «Профилактика экстремизма и терроризма в образовательных учреждениях»;
- «Дети Горячего Ключа» на 2015-2022 годы;
- «Духовно-нравственное развитие детей и молодежи, становление и укрепление семейных традиций в муниципальном образовании г.Горячий Ключ» на 2015-2022 годы.

1.2. Анализ состояния и перспектив развития

Система образования муниципального образования город Горячий Ключ включает в себя 16 школ, 17 детских садов и 6 учреждений дополнительного образования. Услуги общего и дошкольного образования получают более 9 тысяч детей.

Основными направлениями развития системы образования города в 2016 году являлись:

- обеспечение доступности и повышение качества образовательных услуг;
- повышение эффективности управления в системе образования;
- сохранение физического и психологического здоровья детей;
- профилактика асоциального поведения детей и подростков;
- повышение уровня гражданско-правовой культуры подрастающего поколения;
- поддержка одаренных и талантливых детей;
- развитие физкультурно – оздоровительной и спортивной инфраструктуры;
- развитие информационно-коммуникационных технологий управления учебно-воспитательным процессом.

В 2016 году для укрепления материально – технической базы образовательных организаций муниципалитета были привлечены краевые средства в размере 5 млн. 846 тыс. руб. За эти деньги произведен капитальный ремонт пищеблока школы №10 п. Первомайского, обустроен теплый туалет и отремонтирован наружный пожарный водоем в школе №12 ст. Мартанской, отремонтирована кровля школы №17 п. Молькино.

За счет муниципальных средств в 2016 году было выполнено: ремонт пищеблока в школе №3, отремонтированы групповые буфетные и складские помещения пищеблока в детском саду №2, отремонтирован фасад, заменены ветхие окна, заасфальтирован двор в детском саду №4, произведена замена газового котла и установлен дымоход в детском саду №15 ст.Суздальской.

В 2016 году произведен капитальный ремонт спортивного зала школы №8 станицы Бакинской.

В 2016 году был приобретен один автобус стоимостью 2 млн рублей для школы №5 поселка Кутаис за счет средств краевого и муниципального бюджетов.

По муниципальной программе «Профилактика экстремизма и терроризма в образовательных учреждениях» в 2016 году на условиях софинансирования выделена сумма 605 000 рублей для установки домофонов в 11 детских садах (МБДОУ д/с №№ 2,6,7,9,9(филиал),10,11,12,13,15,17. Сумма краевого бюджета составила 550 000 рублей, муниципального 55 000 рублей.

По муниципальной программе «Обеспечение пожарной безопасности и защита населения муниципального образования город Горячий Ключ» в 2016 году за счет муниципального бюджета в сумме 25 472 рубля приобретено 64 огнетушителя для 12 образовательных организаций. В образовательных организациях МБОУ СОШ № № 1, 2,6,10 и МБДОУ д/с № № 2,3,4,5,8,9,16 произведено подключение и установка оборудования для автоматического вывода сигнала при срабатывании пожарной сигнализации на пульт подразделений пожарной охраны (01) за счет муниципального бюджета в сумме 495 000,0 рублей.

Дошкольное образование

Сеть дошкольного образования город Горячий Ключ составляют 17 детских садов: 7 учреждений находятся на территории города, 10 - в сельских населенных пунктах. 2687 детей посещают дошкольные учреждения. Дети в возрасте от 3 до 7 лет охвачены дошкольным образованием на 96,4, что выше показателя прошлого года на 13 %. Охват услугами дошкольного образования повысился в 2016 году до 60% (2015 год – 56,65).

В рамках краевой целевой программы «Развитие системы дошкольного образования Краснодарского края» в ноябре 2016 года был открыт современный детский сад № 1 на 230 мест. Ввод в эксплуатацию данного объекта позволил решить проблему по снижению актуальной очереди на предоставление мест в детский сад. Кроме того, в Горячем Ключе была проведена оптимизация площадей в детских садах и введено дополнительно 112 мест. В связи с введением нового здания площадь, приходящаяся на одного воспитанника в муниципалитете, возросла до 8,1 кв.м.

В целях повышения доступности дошкольного образования в муниципалитете используются вариативные формы организации дошкольного образования. На сегодняшний день функционируют 15 групп кратковременного пребывания, которые посещает 71 ребёнок (2,64% от всех воспитанников детских садов) и 13 групп семейного воспитания, в которых обучается и воспитывается 41 ребёнок.

В муниципальном образовании город Горячий Ключ действует детский сад компенсирующего вида для детей с нарушениями речи – МБДОУ д/с № 4, где успешно функционирует консультативный пункт по вопросам психолого-медико-педагогического сопровождения детей с ограниченными возможностями. В 2015 году в консультативный пункт обратилось 37 человек, в 2016 году обратилось 49 родителей. Доля детей инвалидов в детских садах – 2%, детей с ограниченными возможностями – 11,8%.

Размер родительской платы за присмотр и уход в 2016 году составил в среднем в месяц 1361 рубль. Стоимость питания в среднем – 119 рублей в день.

В соответствии с действующим законодательством осуществляется выплата компенсации части родительской платы.

Численность воспитанников дошкольных организаций в расчете на 1 педагогического работника составляет – 9,3. В дошкольных учреждениях городского образования трудится 277 педагогов, из которых 1 квалификационную категорию имеют 45 педагогов, высшую категорию имеют 14 педагогов. Педагоги дошкольных образовательных учреждений постоянно повышают свою квалификацию. В феврале 2016 года 18 воспитателей прошли обучение на базе МБДОУ д/с № 8 по программе «Психолого-педагогические основы взаимодействия участников образовательного процесса при реализации ФГОС» в объёме 108 часов. В ноябре и декабре 2016 года базе МАДОУ д/с № 8 преподаватели ООО «Центр дополнительного образования» провели курсы для 14 воспитателей ДОУ, преподаватели НЧОУ ДПО «Учебный центр «Персонал-Ресурс» провели курсы для 37 младших воспитателей ДОУ.

Коллектив детского сада № 14 получил дипломы 1 и 2 степени за участие во всероссийском творческом конкурсе «Путешествие в космос», диплом 2 степени в международном творческом конкурсе для педагогов «Педагогический проект».

Победителем краевого конкурса «Лучшие педагогические работники дошкольных образовательных организаций» в 2016 году стала Николаева Алёна Олеговна, музыкальный руководитель муниципальной автономной дошкольной образовательной организации № 3 муниципального образования город Горячий Ключ.

Расширение спектра дополнительного образования на платной основе – одно из актуальных направлений работы в муниципальных организациях. В 2015 – 2016 учебном году платные услуги предоставлялись только в МАДОО № 3, а 2016 – 2017 учебном году платные образовательные услуги предоставляются в детских садах № 1,3,4,5,8,9,12,14,16. Дополнительное образование в детских садах муниципалитета представлено театральными, вокальными, художественными и хореографическими студиями, секциями ритмопластики, логопедическими занятиями, занятиями по подготовке к школе. Объем внебюджетных средств, поступивших в 2016 году в МДОУ – 316,5 тысяч рублей.

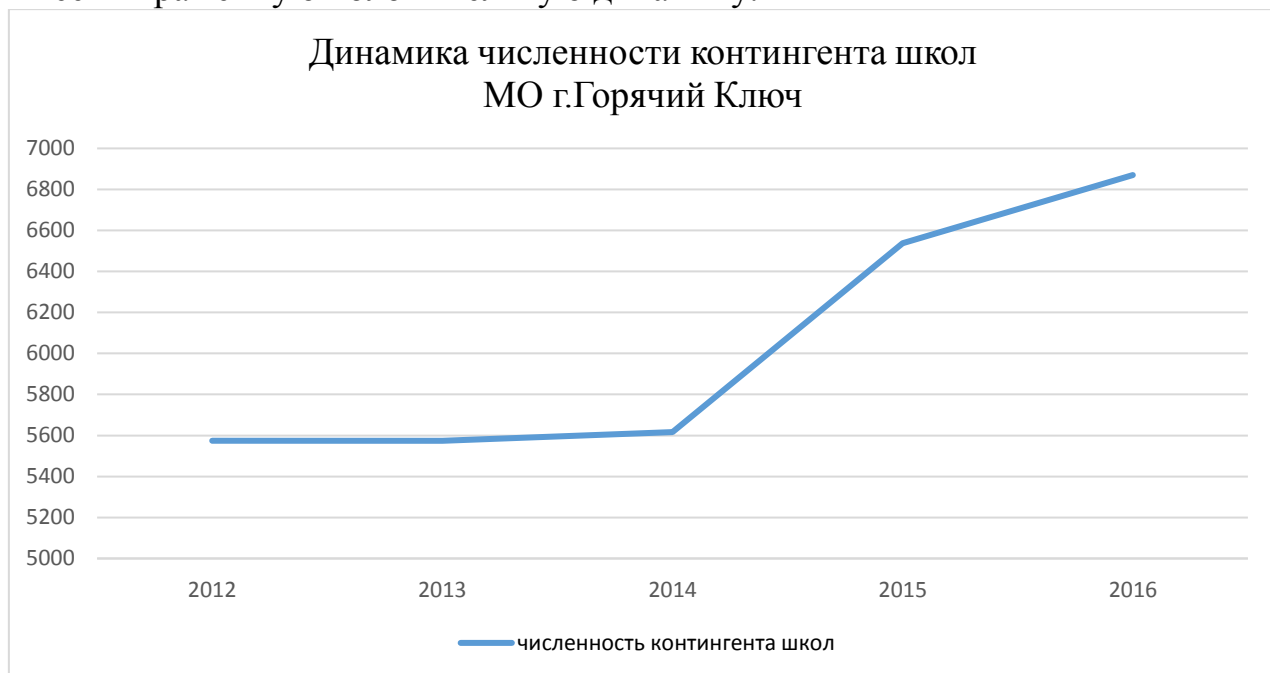
Общий объем финансовых средств, поступивших в дошкольные учреждения в расчете на одного воспитанника составили 104.08 тысяч рублей.

Общее образование

В муниципальном образовании город Горячий Ключ осуществляют образовательную деятельность по программам общего образования 16 учреждений, из них по программам среднего общего образования -8.

Число обучающихся в муниципальных общеобразовательных организациях в 2016 году составило 6870 человек (в том числе 67 по очно-

заочной форме обучения). Контингент школ муниципалитета за последние 2 года имеет выраженную положительную динамику.



Наибольший прирост количества обучающихся отмечен в школах городского поселения. За последние два года в муниципальном образовании город Горячий Ключ в результате принятых организационно-управленческих решений снизилось количество школ с двухсменным обучением, доля обучающихся во вторую смену снизилась на 2,7 % и составляет в 2016 году 37%.

Доля обучающихся во вторую смену в городских поселениях – 47%, в сельских – 20%.

Доля обучающихся в муниципальных общеобразовательных организациях, обучающихся во вторую смену

Учебный год	Число детей всего	Число детей, обучающихся во вторую смену	Доля детей, обучающихся во вторую смену	Число МОУ, в которых организовано обучение в 2 смены
2015-2016	6477	2575	39,75 %	8
2016-2017	6803	2562	37 %	7

Численность работников в школах муниципалитета в 2016 году составила 599 человек, из них педагогических работников – 398. 1 сентября 2016 года школы города приняли на работу 10 молодых учителей (в 2015 году – 0 чел.). На одного педагогического работника приходится 17,26 обучающихся (20,01 – город, 17,26 – село). Доля учителей в возрасте до 35 лет – 22%.

Педагоги Горячего Ключа приняли активное участие в конкурсах различного уровня. Победителем Всероссийского этапа конкурса «Лучший учитель, в рамках приоритетного национального образовательного проекта»

стала Исаева Д.В., учитель начальных классов школы № 2; а учитель биологии ООШ №14 Задорожко И.А. стала призером Всероссийского конкурса «Подрост». Во всероссийском конкурсе «Мой лучший урок» 1 место по России заняли сразу 2 наших педагога: Моисеенкова Т.А., учитель начальных классов СОШ № 2 и Першина А.Н., учитель физической культуры МБОУ СОШ № 3. Губернаторскую премию получила Анисимова Л. М., учитель музыки СОШ № 2.

Лауреатом в номинации «Учитель кубановедения» краевого конкурса «Учитель года» стала Поварницына Юлия Николаевна, учитель СОШ № 6. Она вошла в пятерку лучших учителей кубановедения Краснодарского края.

На краевом этапе X Всероссийского конкурса профессионального мастерства педагогов «Мой лучший урок» 1 место в направлении «Гуманитарное» заняла учитель русского языка и литературы СОШ № 8 Л.Г. Мартышевская.

Курсы повышения квалификации в краевом институте развития образования в 2016 году прошли 139 педагогических работников. 100% учителей начальных классов, работающих в 1-4 х классах, и учителей-предметников, работающих в 5-6-х классах, прошли повышение квалификации, обучены и готовы к реализации ФГОС.

**Обучение по федеральным образовательным стандартам
на территории МО город Горячий Ключ**

Учебный год	Число обучающихся по ФГОС	Доля в МО
2015-2016	4495	68,8%
2016-2017	5250	76,4%
2017-2018	6071 (план)	85% (план)

С 1 сентября 2016 года численность учащихся, обучающихся по Федеральным государственным образовательным стандартам составила 5250 человек: во всех общеобразовательных учреждениях Горячего Ключа 100% учащихся 1-4-х классов обучаются по федеральным государственным образовательным стандартам НОО, продолжают обучение по ФГОС ООО учащиеся 5-9-х классов в пилотной общеобразовательной школе № 2, 5-7-х классах в СОШ № 1,3,6; в 5-6-х классах СОШ № 4,8,10,17 и ООШ № 5,7.

Доля школьников, обучающихся по Федеральным государственным образовательным стандартам (от общей численности учащихся) составляет 76,4 %. (79,4% - в городских школах, 71,4% в сельских). 100% учащихся 1-6 классов обучаются по федеральным стандартам. Численность учащихся, обучающихся по ФГОС, в сравнении с 2015 годом, увеличилась на 7,6%. На следующий учебный год запланировано обучение 85% учащихся по ФГОС.

В общеобразовательных учреждениях муниципального образования город Горячий Ключ организовано профильное обучение на ступени среднего общего образования, углубленного изучения предметов – нет.

Финансовые затраты на одного обучающегося в 2016 году составили – 47,99 тысяч рублей.

Пополнение школьных библиотечных фондов

год	Количество экземпляров учебников	Объем выделенных бюджетных средств (тыс. руб)
2015	16 622	5 532,65
2016	17 133	6 867,16

В целях сохранения здоровья обучающихся во всех общеобразовательных организациях организовано горячее питание, которым охвачено 95% учащихся. Дети из многодетных семей дополнительно из краевого бюджета получают ежедневную компенсацию – по 10 рублей на каждого ребенка. Дети из малообеспеченных семей и дети с ограниченными возможностями здоровья получают в школьных столовых бесплатное питание за счет муниципальных средств. На конец 2016 года численность таких детей составила 394 человека.

Одним из актуальных направлений развития образования является создание условий в образовательных организациях для детей с ограниченными возможностями здоровья. Всего в общеобразовательных учреждениях муниципалитета в 2016 году обучалось 297 детей с ОВЗ, из них детей-инвалидов – 67, всего лиц с инвалидностью – 119. Вариативность обучения детей с особыми образовательными потребностями в 2016 году была обеспечена обучением по индивидуальным учебным планам, на дому (72 человека), с применением дистанционных образовательных технологий (11 детей-инвалидов).

В муниципальном образовании продолжает развиваться система выявления и поддержки талантливых и одаренных детей. Учащиеся принимают участие в научно-практических конференциях, краевых конкурсах, Всероссийской олимпиаде.

В олимпиадах муниципального уровня приняло участие 976 учащихся 7-11 классов по 21 учебному предмету. Из них по итогам муниципального этапа олимпиад 55 учащихся стали победителями и 272 – призёрами.

Активными в участии признаны школы № 1, № 2, № 3, № 4, № 10, № 14. Учащиеся школы № 5 п. Кутаис в 2015-2016 учебном году не принимали участия в предметных олимпиадах.

В школьном этапе всероссийской олимпиады школьников и региональных олимпиад приняло участие 4829 учащихся.

В региональном этапе всероссийской и региональных олимпиад школьников приняло участие 100 учащихся 7-11-х классов школ № 1, № 2, № 3, № 4, № 6, № 8, № 9, № 10, № 15, № 17, которые принесли 18 призовых мест нашему муниципальному образованию город Горячий Ключ: СОШ № 1 – 4; СОШ № 2 – 11, СОШ № 3 – 1, СОШ № 4 – 1, СОШ № 10 – 1.

В 2016 году ученики нашего муниципального образования приняли участие во Всероссийской олимпиаде и региональных олимпиадах школьников по 23 предметам (22 в 2015-2016 уч.году)* -далее данные в скобках предыдущий год.

В муниципальном этапе всероссийской олимпиады школьников было 846 (976) участий и 124 (83) участия в муниципальном этапе региональных олимпиад из 16 (15) общеобразовательных учреждений, в том числе по: английскому языку – 60 (68), биологии – 31 (70), географии – 68 (66), информатике –16 (14), истории – 68 (80), литературе – 76 (70), математике – 107 (64), искусству (МХК) –16 (21), немецкому языку – 1 (7), основам безопасности жизнедеятельности (ОБЖ) – 32 (46), обществознанию – 74 (79), праву – 36 (33), русскому языку – 86 (77), технологии – 48 (61) , физике – 58 (53), физической культуре – 54 (60), химии – 20 (36), экологии – 19 (40), экономике – 24 (31), по журналистике -2 (2), кубановедению – 58 (66), политехнической – 16 (15).

Победителями стали 72 (55), а призерами – 211(272) школьника.

Сравнительный анализ участия в олимпиадном движении за 2015, 2016гг

ОУ	Муниципальный этап Всероссийской олимпиады школьников		Муниципальный этап региональной (краевой) олимпиады школьников		ИТОГО	
	Победители	Призеры	Победители	Призеры	Победители	Призеры
МБОУ СОШ № 1	12 (17)	43 (61)	2 (0)	6(3)	14 (17)	49 (64)
МБОУ СОШ № 2	34 (24)	59 (87)	4 (6)	10(15)	38 (30)	69(102)
МБОУ СОШ № 3	7 (7)	25 (50)	1 (0)	2 (4)	8(7)	27(54)
МБОУ СОШ № 4	6(4)	21 (13)	0 (1)	0 (3)	6 (5)	21 (16)
МАОУ СОШ № 6	4 (0)	21 (32)	1 (1)	0 (0)	5 (1)	21 (32)
МБОУ ООШ № 7	0 (0)	0 (0)	0 (0)	1 (1)	0 (0)	0 (1)
МБОУ СОШ № 8	0 (0)	3 (5)	0 (0)	0 (0)	0 (0)	3 (5)
МБОУ ООШ № 9	0 (0)	1 (3)	0 (1)	0 (0)	0 (1)	1 (3)
МБОУ СОШ № 10	0 (0)	9 (6)	1 (1)	0 (5)	1 (1)	9 (11)
МБОУ ООШ № 11	0 (0)	3 (2)	0 (0)	0 (0)	0 (0)	3 (2)
МБОУ ООШ № 12	0 (1)	0 (2)	0 (0)	0 (1)	0 (1)	0 (3)

МБОУ ООШ № 14	0 (1)	2 (3)	0 (0)	0 (2)	0 (1)	2 (5)
МБОУ ООШ № 15	0 (1)	0 (2)	0 (0)	0 (0)	0 (1)	0 (2)
МБОУ ООШ № 16	0 (0)	0 (1)	0 (0)	0 (0)	0 (0)	0 (1)
МБОУ СОШ № 17	0 (0)	5 (5)	0 (0)	0 (0)	0 (0)	5 (5)

Сравнительный анализ участия школьников

МО г.Горячий Ключ в олимпиадах

Учебный год	Количество предметов	Количество участников			Количество победителей и призёров		
		город	Край	Россия	город	Край	Россия
2013-2014	24	1053	37	1(Синицын)	296	10	нет
2014-2015	24	1053	39	нет	319	12	нет
2015-2016	24	976	100	нет	323	16	нет

В 2015-2016 учебном году более 200 учащихся нашего муниципального образования приняли участие во всероссийских и краевых конкурсах. Из них 86 стали победителями и призёрами муниципального этапа.

Победителями региональных этапов конкурсов стали: Моисеевкова Мария, СОШ №2 10 класс 2 место во Всероссийском конкурсе сочинений; Стяжкова Анна, СОШ №1 2класс в конкурсе «Эврика ,Юниор» 2 место; Азарх Елизавета, СОШ №2 в конкурсе «Новогодняя сказка» 1 место; команда СОШ №1 в конкурсе «Робофест» 2 место.

В составе краевой команды Агеева Валерия, ученица школы №14 стала победительницей во Всероссийском съезде школьных лесничеств.

Победителем зонального этапа конкурса «Эврика» был признан ученик СОШ № 2, руководитель проекта Елена Анатольевна Ургант, призерами стали ученики СОШ № 1 и СОШ № 6.

Призером краевого этапа Всероссийского конкурса сочинений стала ученица СОШ № 1, учитель Валентина Ивановна Гуляева.

В краевом конкурсе школьников по робототехнике «РобоФест-Кубань» 1 место заняла команда учащихся СОШ №1, в робототехническом фестивале «РобоФест – Юг» победителем в номинации «Командный дух» стала команда учащихся СОШ№4.

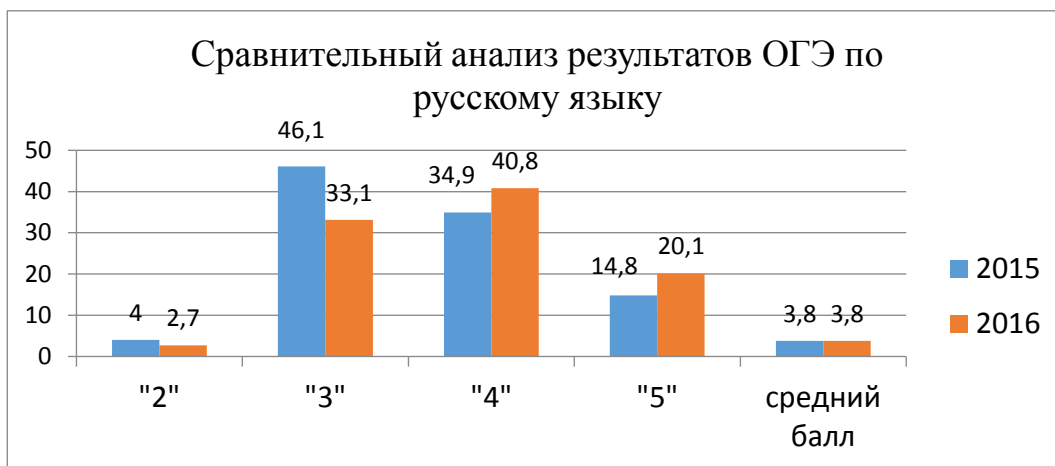
Принимая участие в смотре-конкурсе школьных лесничеств, Имеретинское школьное лесничество (учащиеся ООШ № 14) ежегодно становится победителем, и в этом году детское лесничество под руководством Задорожко Ирины Алексеевны было признано лучшим в крае.

1 место в краевом конкурсе «Природа Кубани» заняла ученица СОШ №2 Поповенко Александра (наставник –учитель биологии Задорожко Ирина Алексеевна). Победителем краевого этапа 11 слета Православной молодежи Кубани в литературно – музыкальной композиции стала команда СОШ №6.

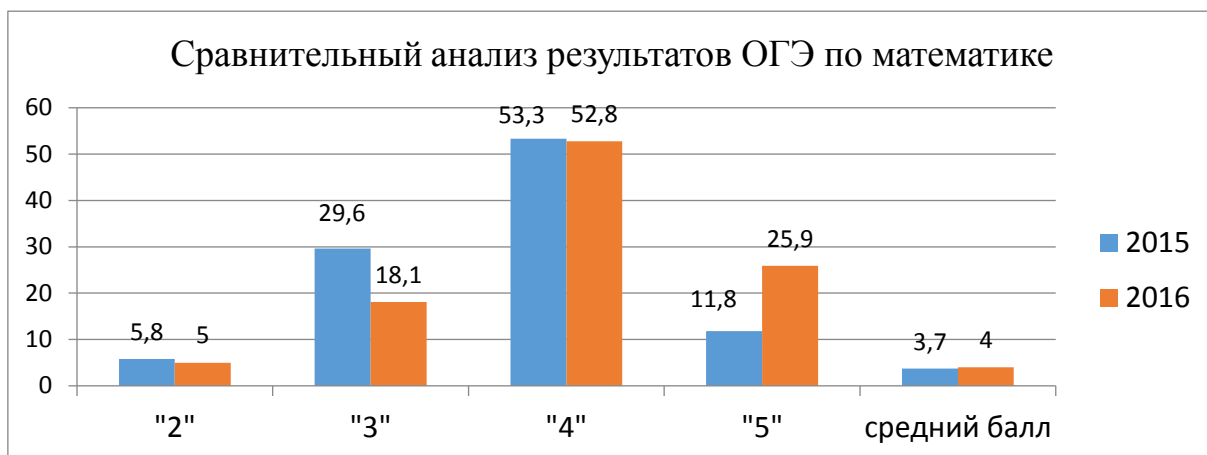
На краевом этапе конкурса «Здравствуй, мама», учащиеся СОШ № 8, заняли сразу три первых места.

Одним из главных инструментов оценки качества образования является государственная итоговая аттестация.

В 2016 году 520 выпускников 9 классов прошли итоговую аттестацию в основные сроки и получили аттестаты об основном общем образовании, из них 35 выпускников получили аттестаты особого образца.



Исходя из анализа результатов ОГЭ видно, что в муниципалитете снизилась доля неудовлетворительных результатов в основной период, повысилась доля качественно выполненных экзаменационных работ (доля «4» составила 40,8%, «5» - 20,1%). Таким образом, результаты освоения учебного предмета «русский язык» остаются стабильными, на удовлетворительном уровне.



Можно отметить положительную динамику результатов освоения учебного предмета «математика». Доля качества (4,5) на ОГЭ повысилась по сравнению с прошлым годом до 78,7%.

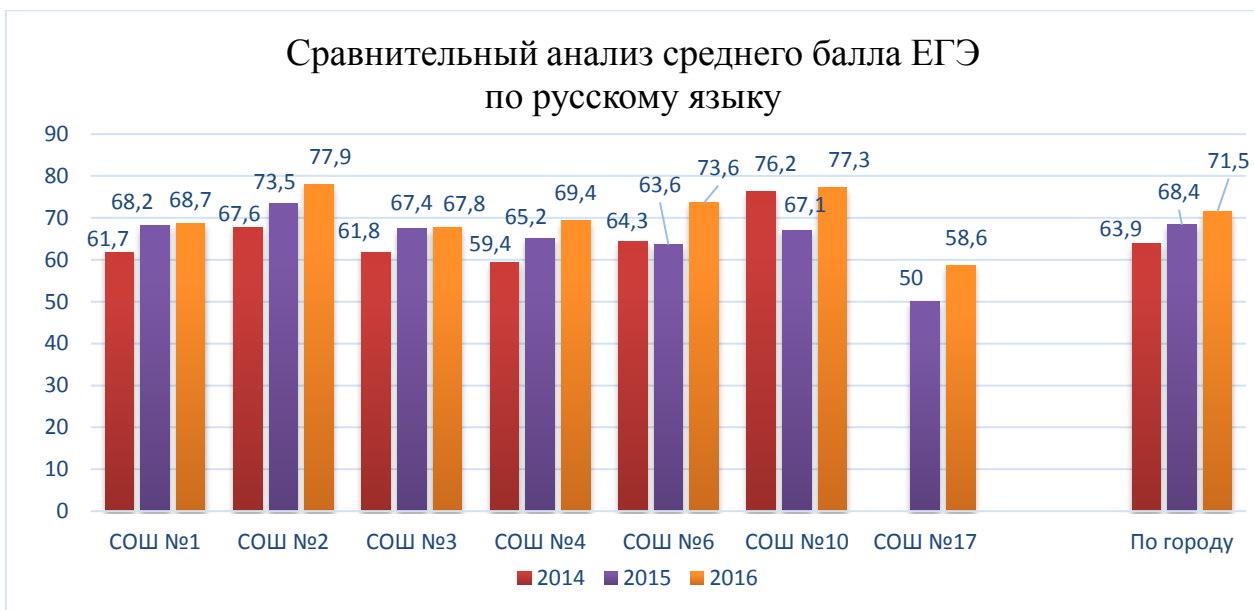
Анализ результатов государственной итоговой аттестации

Год	Количество выпускников 9 классов	Число получивших аттестаты	Из них число/доля аттестатов с отличием	Количество выпускников 11 классов	Число получивших аттестаты	Из них число/доля аттестатов с отличием
2014	514	514/100%	22/4,3%	199	197/99%	18 /9%
2015	503	503/100%	35/7%	188	186 /99%	23 /12,2%
2016	552	552/ 100%	35/6,3%	204	201/ 99%	27/13,2%

Лучшие результаты ГИА показали учащиеся по математике - СОШ №№ 1,2, 3, 5; по русскому языку – ООШ №7; по биологии – школ №№ 3, 16; по истории – СОШ №№ 10, 17; по английскому языку, СОШ №№ 1, 2; по географии – ООШ №№ 7, 9; по физике – ООШ №№7, 12; по информатике - школ № 2 и №12; по литературе СОШ №№ 1, 2, 4, 8; обществознание – СОШ № 8.

В 2016 году в муниципальном образовании город Горячий Ключ к государственной итоговой аттестации в форме ЕГЭ были допущены все выпускники 11(12) -х классов (204 человека): 199 очного обучения и 5 человек очно-заочного.

Русский язык сдавали в форме ЕГЭ 204 участника. Все выпускники, сдававшие этот предмет, прошли «порог успешности». Средний балл по муниципалитету – 71,5 (2015 г. – 70,8). Наивысший результат (100 баллов) показали 3 учащихся: Оборина Яна (СОШ № 2), Коротин Дмитрий и Оконешникова Евгения (СОШ № 3).



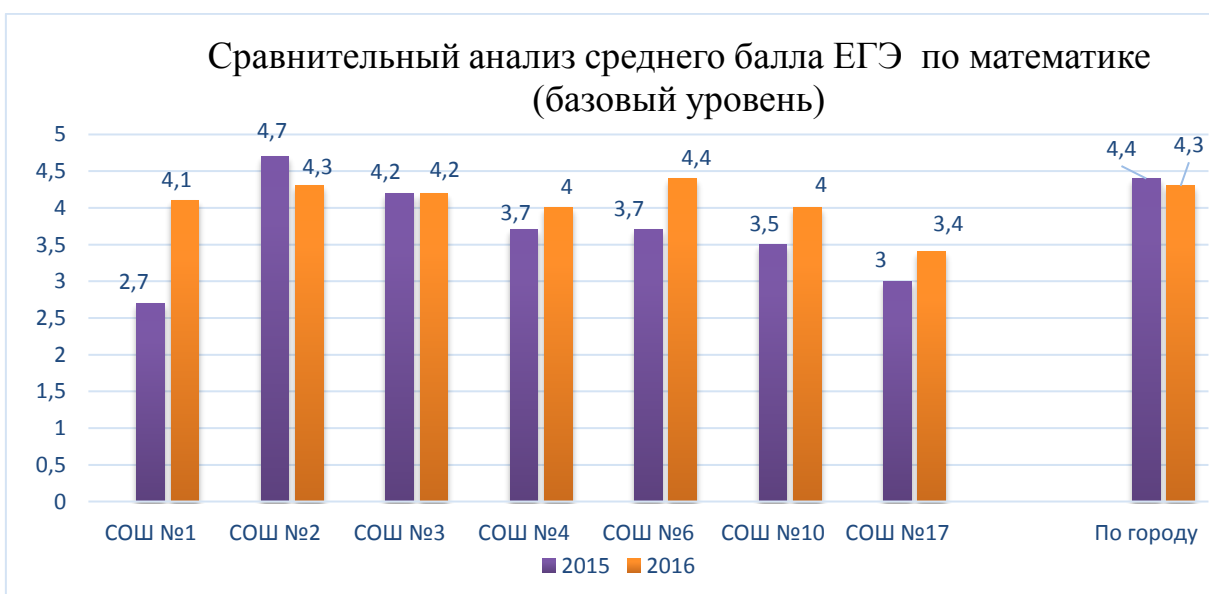
В целом по муниципалитету динамика среднего тестового балла во всех общеобразовательных учреждениях в сравнении с 2015 годом положительная. Количество учащихся набравших 90 и выше баллов увеличилось в два раза: 2015 г. - 11 человек, 2016 г. - 22 выпускника, при этом трое участников ЕГЭ по русскому языку получили максимальный балл.

179 учащихся 11 (12-х) классов сдавали ЕГЭ по математике (базовый уровень) средний бал по муниципалитету - 4,1.

Результаты ЕГЭ по математике базового уровня в 2016 году

	Количество «5», %	Количество «4», %	Количество «3», %
2016 год	65 / 35%	79 / 44%	36 / 20,1%

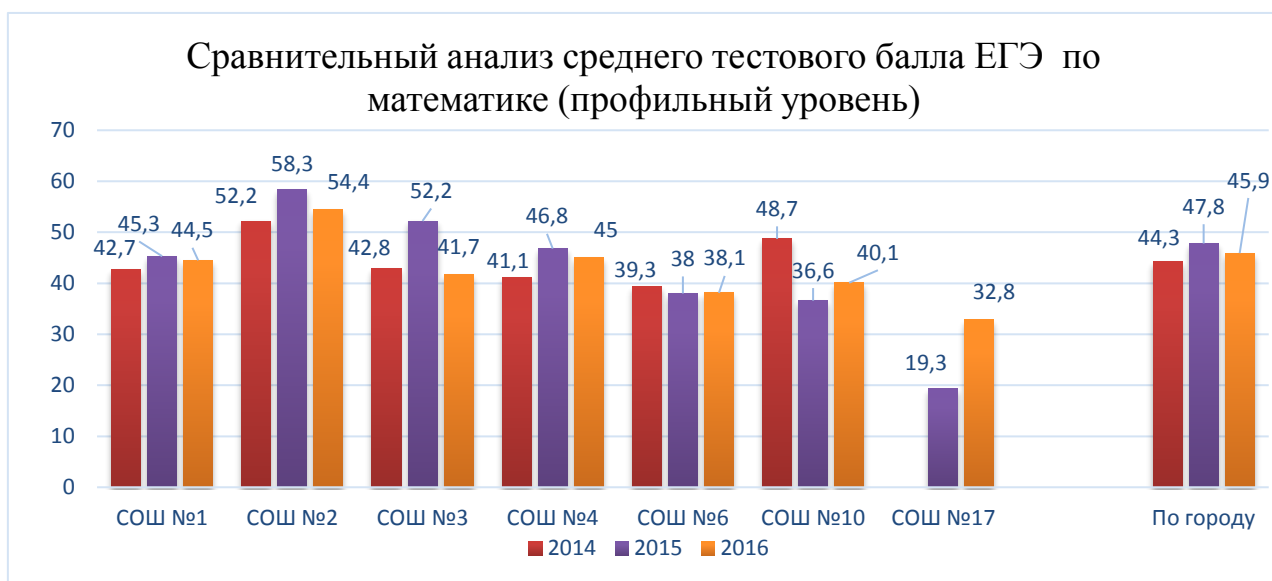
*"2" по результатам основного периода - 6 (СОШ № 2, СОШ № 3, СОШ № 10, СОШ № 17)



ЕГЭ по математике профильного уровня сдавали 142 выпускника. Минимальное количество баллов (27) в основные сроки не набрали 20 выпускников из СОШ №№ 1,2,3,4,6,10,17. Лучший результат (82 балла) показал Голубев Павел (СОШ № 2).

При повторной сдаче экзамена успешно справились с заданиями 6 выпускников, не преодолели «порог успешности» и не получили соответственно аттестаты о среднем общем образовании 3 выпускника (2015 г. – 6 человек).

Средний тестовый балл по математике в муниципалитете по сравнению с 2015 годом снизился на 1,9 балла и составил – 45,9 (2015 - 47,8), базовый уровень 4,13 (2015 – 4,15).



Из 11 предметов, сдаваемых в 2016 году в форме ЕГЭ:

- по 4 предметам (русский язык, информатика и ИКТ, литература, английский язык) учащиеся муниципального образования улучшили среднегородские показатели по сравнению с прошлым годом;

- по 7 предметам (математика, физика, химия, история, обществознание, география, биология) снизили среднегородские показатели по сравнению с прошлым годом;

В 2016 году выпускники показали результаты выше среднекраевых по 3 предметам (химия, биология, литература), в 2015 году по 6 предметам (физика, химия, биология, история, география, обществознание).

Учащиеся по результатам ЕГЭ, показавшие высокие результаты (от 85 до 100 баллов) в 2016 г. – 46 человек, в 2015 г. – 26 человек.

В 2016 году три выпускника набрали 100 баллов по русскому языку (в 2014, 2015 годах – столбальников не было).

По результатам ЕГЭ в 2016 году:

- 1) выпускники муниципалитета показали низкий процент (55,9%), получивших по 3 предметам 160 баллов и выше;
- 2) в сравнении по краю высокая доля обучающихся не получивших аттестат по результатам основного периода (0,5%);
- 3) МБОУ СОШ № 17 вошла в десятку общеобразовательных учреждений Краснодарского края, показавших низкий результат по русскому языку и математике.

Дополнительное образование

4778 детей (69,5%) муниципального образования город Горячий Ключ получают услуги по дополнительному образованию в муниципальных организациях дополнительного образования. По сравнению с аналогичным периодом охват дополнительным образованием повысился на 11,5 %. Занятость учащихся, состоящих на профилактических учетах, в кружках, клубах и секциях учреждений дополнительного образования составляет 100%

В МБОУ ДОД Центре детского творчества работает 37 объединений, которые посещает в учебных и воспитательных целях 1407 воспитанников. Программно-методическое обеспечение образовательной деятельности в ЦДТ включает программы дополнительного образования детей по художественному, туристско-краеведческому, социально-педагогическому, физкультурно-спортивному и техническому направлениям.

В МБУДО Детской Школе Искусств муниципального образования город Горячий Ключ организована работа по реализации образовательных художественно-эстетических и дополнительных предпрофессиональных программ. Количество обучающихся - 863 человек на 6 отделениях, из них на отделении платных дополнительных образовательных услуг обучаются – 113 человек. Средний процент охвата эстетическим образованием в муниципальном образовании город Горячий Ключ в 2016 году составил 18,4 %. Преподавательский коллектив составляет 62 человека, с высшей квалификационной категорией – 30 человек, с первой квалификационной категорией – 15. Педагоги и учащиеся ДШИ занимают призовые места на краевых и международных конкурсах.

В ДШИ станицы ст. Саратовской на четырех отделениях обучается 338 детей из 11 станиц и поселков муниципального образования город Горячий Ключ. В школе работает 34 преподавателя, в том числе два молодых специалиста. В ДШИ существует 10 детских творческих коллективов и ансамбль преподавателей «Околица». Учащиеся и преподаватели школы приняли участие

в 7 конкурсах исполнительского мастерства различного уровня, где завоевали призовые места.

2170 детей и подростков занимаются в специализированных спортивных учреждениях: МБУ ДОДСН «ДЮСШ» (футбол, полиатлон), МОАУ ДОД ДЮСШ № 1 (тхэквондо, тяжелая атлетика, вольная борьба, бокс, волейбол, баскетбол), МБУ ЦСП «БАРС» (хоккей с шайбой, фигурное катание на коньках) и МБОУ ДОД «ЦДТ» (спортивное ориентирование, спортивный туризм, пауэрлифтинг). В муниципальном образовании работают 128 штатных работников физической культуры и спорта.

В детско-юношеской спортивной школе №1 открыты 52 спортивные группы. Всего в спортивной школе в течение 2016 года занималось более **620** воспитанников. Учащиеся спортивной школы являются постоянными участниками, призерами и победителями краевых и всероссийских соревнований. Кроме того, спортивная работа ведется на базе 14 учреждений города. В школе работают высококвалифицированные тренеры-преподаватели, из них два «Мастера спорта СССР», три «Мастера спорта России», один «Судья республиканской категории», один «Заслуженный тренер России», два «Отличника физической культуры и спорта», один «Кандидат в мастера спорта». Из 20 тренеров – преподавателей 16 человек с высшим профессиональным образованием, имеют первую квалификационную категорию - 6 человек, соответствие занимаемой должности – 14.

1.3. Выводы и заключения

За 2016 год значительно увеличился уровень доступности дошкольного образования за счет ввода в эксплуатацию нового детского сада на 230 мест. Улучшились условия организации образовательной деятельности в МБДОУ №1 г.Горячий Ключ.

В системе общего образования появилась положительная динамика образовательных результатов на уровне основного общего образования.

При организации образовательного процесса в образовательных организациях созданы безопасные условия: 100% зданий имеют охрану, отвечают требованиям пожарной безопасности.

Одним из актуальных направлений работы в 2017 году будет создание условий для инклюзивного образования, так как 100% детей с ОВЗ и инвалидностью обучается совместно.

Основные направления работы в 2017 году:

- обеспечение доступности услуг дошкольного образования для детей дошкольного возраста;
- создание условий для сохранения и укрепления здоровья воспитанников, развитие физической культуры и интереса к спорту;

- развитие системы выявления и поддержки одаренных детей;
- развитие кадрового потенциала образовательных учреждений;
 - нормативно-правовое и методическое обеспечение сопровождения введения ФГОС среднего общего образования;
 - повышение качества среднего общего образования и как следствие, увеличение доли выпускников, набравших по трем предметам ЕГЭ 160 баллов и более;
 - укрепление материально-технической базы образовательных учреждений и как следствие, увеличение численности детей, обучающихся в современных условиях;
 - организация сетевого взаимодействия профессиональных образовательных организаций с общеобразовательными учреждениями с целью профессиональной ориентации обучающихся;
 - продолжение работы по реализации мероприятий, способствующих снижению числа обучающихся во вторую смену.
 - улучшение взаимодействия органов системы профилактики, специалистов штабов воспитательной работы образовательных учреждений для повышения эффективности профилактической работы с несовершеннолетними и снижения подростковых правонарушений.